

**BNK**  
**Financial**  
**Group**

**제9기**  
**영업보고서**

재무제표 부속명세서  
2019. 1. 1 ~ 2019. 12. 31

**BNK** 금융지주

# 제9기

# 영업보고서

2019. 1. 1 ~ 2019. 12. 31

영업 개황	2
회사의 주요 현황	4
임원 현황	7
계열사 현황	8
주식에 관한 사항	9
대주주 현황	10
차입금 및 사채 현황	10
타법인 출자 현황	11
회사의 주요 경영실적	13
자회사의 주요 경영실적	14
회사가 대처할 과제	17
기타사항	17
감사위원회의 감사보고서	18
독립된 감사인의 감사보고서(별도)	19
독립된 감사인의 감사보고서(연결)	21
별도재무제표	25
연결재무제표	30

## 영업 개황

### 존경하는 고객, 그리고 주주 여러분!

지난해 그룹의 성장과 발전을 위해 보내주신 한결 같은 믿음과 격려에 진심으로 감사의 말씀을 드립니다.

BNK금융그룹은 '글로벌 스탠다드 금융그룹으로 도약'을 중장기 경영비전으로 정하고, 수익성 중심의 내실경영을 강화하는 동시에 CIB·WM·디지털·글로벌 부문에 역량을 집중하고 있습니다.

그 결과, 부울경 지역의 경제가 주력산업의 부진으로 국내 경제성장률 대비 현저히 낮은 성장률을 기록하였음에도 불구하고, 자산건전성의 획기적인 개선 및 비이자·비은행 비중 확대 등 포트폴리오의 개선으로 그룹의 당기순이익은 전년대비 약 12% 증가한 5,622억 원을 달성하였습니다.

또한, BNK벤처투자를 그룹의 9번째 자회사로 편입하며 더 큰 도약의 발판을 마련하였으며, BNK썸농구단 창단을 통하여 그룹의 홍보 및 브랜드 이미지도 강화하였습니다.

국내금융지주 최고 수준으로 선진화된 지배구조를 확립하여 한국기업지배구조원으로부터 '2019년 지배구조 우수기업'에 선정되기도 하였으며, 2019년 1년간 약 11조원 규모의 혁신금융 지원, 지속적인 배당성향 확대 및 자사주 매입 등을 통해 지역상생경영과 주주가치 제고에도 힘쓰고 있습니다.

이 밖에 BNK핀테크랩과 썸인큐베이터 출범 등 핀테크 활성화를 통해 금융의 디지털화에 효과적으로 대응하고 있으며, 글로벌 네트워크 확대 및 현지화 전략으로 글로벌 수익도 전년대비 크게 확대하였습니다.



BNK Financial Group

---

## 존경하는 고객, 그리고 주주 여러분!

BNK금융그룹은 불확실성과 위기가 일상화된 시대에 효과적으로 대응하고 그룹의 중장기 경영계획 목표달성을 위하여 2020년 그룹의 키워드를 '개방'과 '협력'으로 정하고, 다음 사항을 중점적으로 추진할 계획입니다.

첫째, 고객중심의 개방형 혁신을 추진할 것입니다. 고객이 가장 신뢰하고 먼저 찾을 수 있도록 영업 프로세스 전반을 고객중심으로 개선하고, 그룹 통합플랫폼 구축, AI·데이터분석 역량 강화 및 영업점의 디지털화 등 그룹의 디지털 트랜스포메이션 전략을 속도감 있게 추진할 것입니다.

둘째, 양행을 중심으로 계열사 본연의 경쟁력을 강화하여 시장지배력을 확대하는 한편, 계열사간 시너지 강화를 통하여 CIB와 WM을 그룹의 핵심 수익원으로 발전시켜 나가겠습니다.

셋째, 금융 본업에 기반한 ESG(Environmental, Social, Governance) 체계 확산으로 상생경영을 적극 실천하겠습니다. 혁신금융과 포용금융으로 지역경제 활성화에 기여하고, 환경친화 및 사회책임경영 강화, 금융소비자보호 강화 등을 통해 사회구성원 모두를 위한 장기적 가치 창출에 앞장서겠습니다.

끝으로, 그룹의 백년대계를 위한 노력을 이어가겠습니다. 시장상황에 따른 사업다각화를 지속해서 검토하고, 부동산투자업 진출과 투자증권의 장외파생상품 인가 등 다양한 신규사업도 적극 추진할 것입니다.

## 존경하는 고객, 그리고 주주 여러분!

올해도 우리를 둘러싼 경영환경이 녹록지 않습니다만, 저희 BNK금융그룹 임직원은 지혜와 역량을 더욱 결집하여 주주님의 기대에 부응할 수 있도록 혼신의 힘을 다하겠습니다.

올 한해도 지속적인 관심과 격려를 부탁드립니다. 주주님과 주주님의 가정에 건강과 행복이 항상 함께하시기를 기원합니다.

감사합니다.

2020년 3월 20일  
(주) B N K 금 용 지 주  
회장 김지완

## 회사의 주요 현황

### 회사의 개요

상호	주식회사 BNK금융지주 (BNK Financial Group Inc.)
설립일	2011년 3월 15일
납입자본금	16,297억원 (2019년 12월말 현재)
자회사 현황	9개 자회사 및 4개 손자회사
본점소재지	부산광역시 남구 문현금융로 30 (문현동)

### 회사의 사업 목적

1. 자회사 등(금융지주회사법상의 자회사 및 손자회사와, 손자회사가 지배하는 회사 포함)에 대한 사업목표 부여 및 사업계획의 승인
2. 자회사 등의 경영성과의 평가 및 보상의 결정
3. 자회사 등에 대한 경영지배구조의 결정
4. 자회사 등의 업무와 재산상태에 대한 검사
5. 자회사 등에 대한 내부통제 및 위험관리업무
6. 자회사 등에 대한 자금지원
7. 자회사 등에 대한 출자 또는 자회사 등에 대한 자금지원을 위한 자금조달
8. 자회사 등과 공동상품의 개발, 판매를 위한 사무지원 등 자회사 등의 업무에 필요한 자원의 제공
9. 전산, 법무, 회계 등 자회사 등의 업무를 지원하기 위해 자회사 등으로부터 위탁받은 업무
10. 자회사 등에 대한 브랜드, 라이선스 등의 대여 및 제공업무
11. 경영관리에 부수하는 업무로서 법령에 의하여 인가·허가 또는 승인 등을 요하지 아니하는 업무
12. 기타 전 각호의 업무에 부수 또는 관련된 업무

### 중요한 사업의 내용

당사는 자회사 등에 대하여 사업목표를 부여하고 사업계획을 승인하며 이에 따른 경영성과의 평가 및 보상에 대한 결정, 경영지배구조 결정 및 업무와 재산상태에 대한 검사를 실시하는 등의 경영관리업무와 자회사 등에 대한 자금지원, 출자 및 자금조달 등 경영관리에 부수하는 업무를 중요한 사업의 내용으로 한다.

## ● 주요 연혁

일시	내용
2011.03.15	(주)BS금융지주 출범(지방은행 중 최초의 지주회사 출범 / (주)부산은행, BS캐피탈(주), (주)BS 투자증권, BS신용정보(주) 주식의 포괄적 이전방식에 의해 (주)BS금융지주 설립)
2011.05.20	(주)BS정보시스템 자회사 편입
2011.12.28	(주)BS저축은행 자회사 편입
2012.01.02	(주)BS저축은행, 프라임저축은행 및 파랑새저축은행의 자산/부채 인수(P&A방식)
2014.03.07	KBSC(Cambodia) MFI PLC 캐피탈 캄보디아법인(손자회사) 설립
2014.03.21	BS Capital Myanmar Co., Ltd 캐피탈 미얀마법인(손자회사) 설립
2014.07.15	제1차 유상증자 실시(5,145억원)
2014.10.10	(주)경남은행 자회사 편입(지분율 : 56.97%)
2015.03.30	상호 변경 등기(주식회사 BNK금융지주)
2015.04.24	BS Capital Lao Leasing Co., Ltd 캐피탈 라오스법인(손자회사) 설립
2015.06.04	주식교환을 통한 (주)경남은행 잔여지분 취득(주식교환 후 지분율 : 100%)
2015.07.28	BNK자산운용(주) 자회사 편입(지분율 : 51.01%)
2016.01.23	제2차 유상증자 실시(4,725억원)
2017.09.27	(주)BNK금융지주 제3대 김지완 회장 취임
2017.12.13	BNK자산운용(주) 잔여 지분 인수(인수 후 지분율 : 100%)
2017.12.16	그룹 IT센터 전산시스템 이전 완료
2017.12.21	BNK백년대계위원회 출범식
2018.01.10	BNK금융그룹 인재개발원 개원식
2018.03.14	BNK금융지주 2017년 공시우수법인 선정
2018.06.01	MFO BNK Finance Kazakhstan LLP, BNK캐피탈 카자흐스탄법인(손자회사)설립
2018.09.13	2018년 다우존스 지속가능경영지수(DJS) Asia-Pacific 지수 4년 연속 편입
2018.11.06	BNK캐피탈 카자흐스탄 현지법인 개소
2019.01.01	'GROW 2023' 그룹 중장기 경영계획 및 新 경영비전 발표
2019.10.22	한국기업지배구조원(KCGS) 선정 '지배구조 우수기업' 선정
2019.11.15	BNK벤처투자 자회사 편입

## ● 임직원 현황

(2020년 1월 1일 현재) (단위: 명)

구분	인원수	비고
임원	17	사외이사 7명(겸직 1명) 포함
일반직원	91	겸직 1명 <sup>주1)</sup> 포함
<b>합계</b>	<b>108</b>	

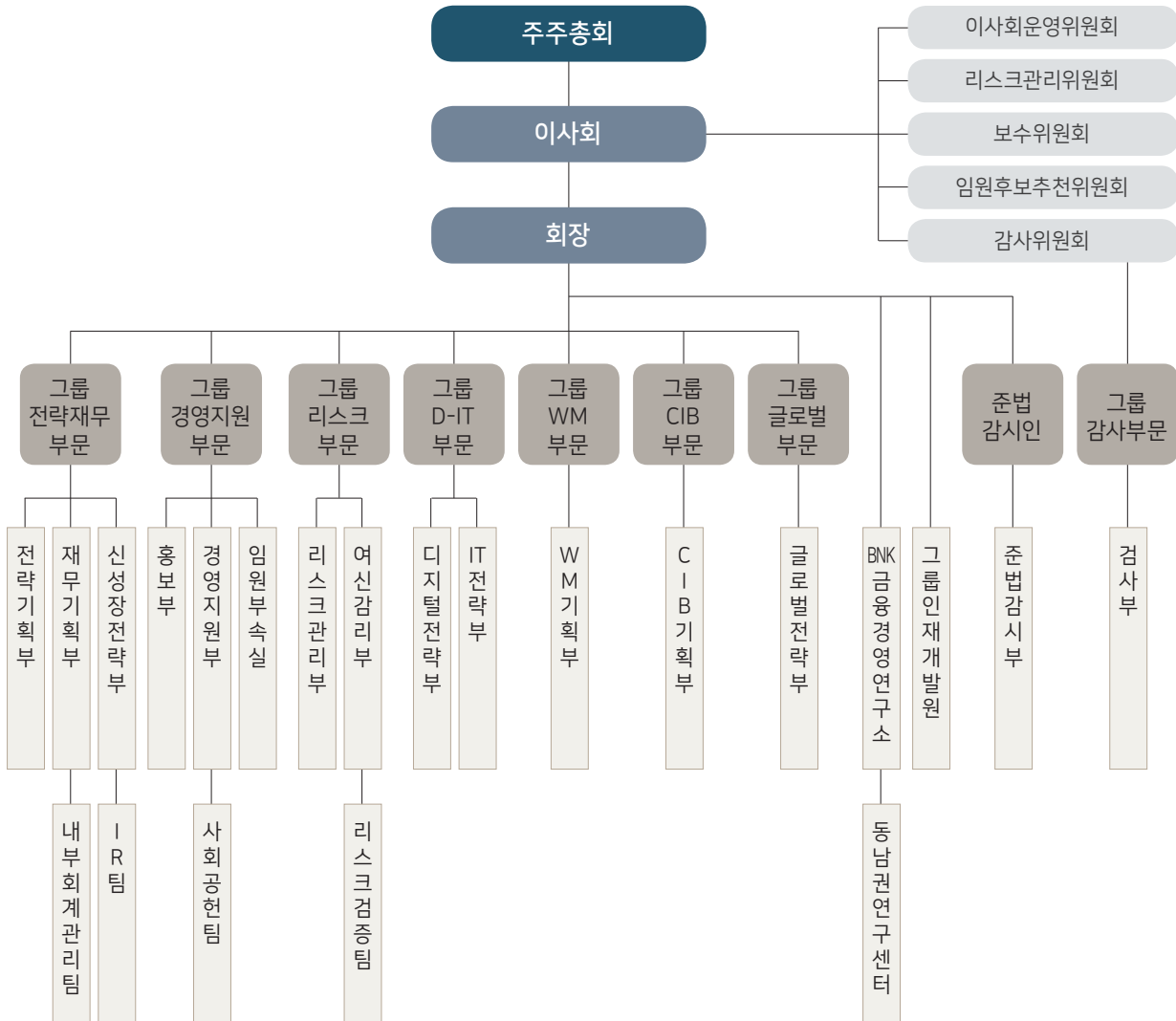
주1) 겸직 : 원소속이 계열사인 직원(부산은행 1명)

주2) 용역 및 파견 제외

## BNK금융지주 조직도

(2020년 1월 1일 현재)

• 조직편제 : 8부문/14부/1실/1원/1소/1센터/4팀



## 임원 현황

(2020년 1월 1일 현재)

성명	직위	담당업무 및 주된 직업	회사와의 거래관계	비고
김지완	대표이사 회장	그룹총괄	-	등기
차용규	사외이사	이사회 의장, 이사회운영위원회 위원장, 임원후보추천위원회 위원, 보수위원회 위원 / 前 하림홀딩스 상임감사	-	등기
문일재	사외이사	이사회운영위원회 위원, 임원후보추천위원회 위원, 보수위원회 위원, 리스크관리위원회 위원장, 감사위원회 위원 / 現 코스닥시장위원회 위원	-	등기
김영재	사외이사	이사회운영위원회 위원, 보수위원회 위원장 / 現 부산대 경제학부 교수, 現 부산은행 사외이사	-	등기
정기영	사외이사	이사회운영위원회 위원, 임원후보추천위원회 위원장, 리스크관리위원회 위원, 감사위원회 위원 / 前 계명대학교 회계학과 교수	-	등기
유정준	사외이사	이사회운영위원회 위원, 임원후보추천위원회 위원, 감사위원회 위원장 / 現 신한회계법인 공인회계사	-	등기
손광익	사외이사	보수위원회 위원, 리스크관리위원회 위원 / 現 이스트드림시노펙스(주) 회장	-	등기
허진호	사외이사	임원후보추천위원회 위원, 리스크관리위원회 위원, 감사위원회 위원 / 現 종합법률사무소 그레이스 변호사	-	등기
박훈기	부사장	그룹D-IT부문장	-	미등기
김상윤	부사장	그룹감사부문장	-	미등기
명형국	부사장	그룹전략재무부문장	-	미등기
김영문	전무	그룹CIB부문장	-	미등기
곽위열	전무	그룹WM부문장	-	미등기
김성주	전무	그룹리스크부문장	-	미등기
정성재	상무	그룹경영지원부문장	-	미등기
구교성	상무	준법감시인	-	미등기
김성화	상무	그룹글로벌부문장	-	미등기



## 계열사 현황

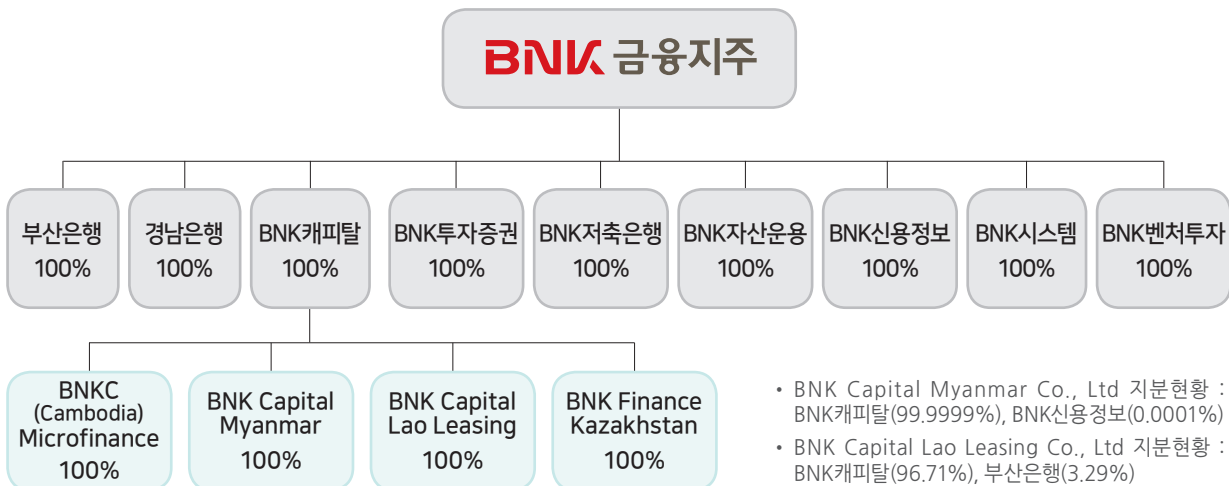
### ■ 자회사 및 손자회사 현황

(2019년 12월 31일 현재) (단위 : 백만원, 주, %)

회사명	설립일	주요업종	자본금	발행주식수	지분율	비고
(주)부산은행	1967.10.12	은행업	977,418	195,483,650	100	자회사
(주)경남은행	1970.04.18	은행업	432,105	86,420,912	100	자회사
BNK캐피탈(주)	2010.07.15	할부/리스금융업	218,000	43,600,000	100	자회사
(주)BNK투자증권	1997.06.02	증권업	113,000	22,600,000	100	자회사
(주)BNK저축은행	2011.12.13	상호저축은행업	31,000	6,200,000	100	자회사
BNK자산운용(주)	2008.07.15	집합투자업	23,050	4,610,000	100	자회사
BNK신용정보(주)	2003.06.17	채권추심/신용조사업	3,000	600,000	100	자회사
(주)BNK시스템	2011.05.20	컴퓨터시스템개발업	3,000	600,000	100	자회사
BNK벤처투자(주)	2009.03.24	창업투자사업	11,000	2,200,000	100	자회사
BNKC(Cambodia) MFI PLC	2014.03.07	소액여신전문업	16,607	1,500,000	100	손자회사
BNK Capital Myanmar Co.,Ltd	2014.03.21	소액여신전문업	22,287	2,000,000	100	손자회사
BNK Capital Lao Leasing Co., Ltd	2015.04.24	리스업	16,681	1,544,748	100	손자회사
MFO BNK Finance Kazakhstan LLP	2018.06.01	소액여신전문업	11,454	-	100	손자회사

### ■ 그룹 조직도

(2020년 1월 1일 현재)



## 주식에 관한 사항

### 주식의 종류와 수

구분	주식의 종류	1주의 금액	주식수	금액
발행한 주식	기명식 보통주	5,000원	325,935,246주	1조 6,297억원
발행할 주식	기명식 보통주	5,000원	700,000,000주	3조 5,000억원
	기명식 종류주			

### 자본금 변동상황

(단위 : 주, 백만원)

일시	주식의 종류	주식수	증자 금액	증자후 자본금	증자 내용
2011.03.15	기명식 보통주	193,379,899	-	966,899	설립(주식이전)
2014.07.15	기명식 보통주	41,000,000	205,000	1,171,899	유상증자
2015.06.04	기명식 보통주	21,555,347	107,777	1,279,676	포괄적 주식교환 (경남은행 완전자회사)
2016.01.27	기명식 보통주	70,000,000	350,000	1,629,676	유상증자

### 주식사무

결산일	매년 12월 31일
정기주주총회 개최	사업연도 종료 후 3개월 이내
주주명부 폐쇄기간	매년 1월 1일부터 1월 7일까지
공고방법	당사 인터넷 홈페이지 ( <a href="http://www.bnkg.com">http://www.bnkg.com</a> ) (다만, 전산장애 또는 그 밖의 부득이한 사유로 회사의 인터넷 홈페이지에 공고할 수 없을 때에는 부산광역시에서 발간되는 부산일보 및 국제신문)
주권의 종류	「주식·사채 등의 전자등록에 관한 법률」에 따라 주권 및 신주인수권증서에 표시되어야 할 권리가 의무적으로 등록됨에 따라 '주권의 종류'를 기재하지 않음
명의개서 대리인	한국예탁결제원

## 대주주 현황

(2019년 12월 31일 현재) (단위: 주, %)

주주명	주식수	지분율	당사와의 거래관계
국민연금공단	37,684,776	11.56	-
(주)부산롯데호텔 외 특수관계인 <sup>주)</sup>	36,320,167	11.14	-
우리사주조합	13,109,000	4.02	-
(주)파크랜드 외 특수관계인 <sup>주)</sup>	12,952,172	3.97	-
THE OAKMARK INTERNATIONAL SMALL CAP FUND	7,750,792	2.38	-
삼성자산운용	5,370,184	1.65	-
VANGUARD TOTAL INTERNATIONAL STOCK INDEX	4,831,347	1.48	-
HSBC POOLED INVESTMENT FUND-HSBC POOLED	3,932,639	1.21	-
PEOPLES BANK OF CHINA	3,615,050	1.11	-

주) 동일인이 사실상 지배하는 관련 주주 포함

## 차입금 및 사채 현황

(2019년 12월 31일 현재)

■ 차입금 현황 \_ 해당사항 없음

■ 사채 현황

(단위: %, 억원)

구분	발행일	만기일	이자율	기말잔액
제5회 무보증후순위사채	2013.08.29	2020.08.29	4.050	1,500
제6회 무보증후순위사채	2013.11.07	2020.11.07	4.088	300
제7회 무보증후순위사채	2013.11.19	2020.11.19	4.180	200
제13회 무보증사채	2015.03.25	2020.03.25	2.018	500
제14회 무보증사채	2015.07.15	2020.07.15	2.403	500
제16회 무보증사채	2016.01.15	2021.01.15	2.071	500
제21-2회 무보증사채	2017.05.30	2020.05.30	2.108	500
제21-3회 무보증사채	2017.05.30	2022.05.30	2.367	300
제22회 무보증사채	2017.09.26	2022.09.26	2.455	1,000
제23회 무보증사채	2018.05.25	2023.05.25	2.898	1,000
제24회 무보증사채	2018.06.26	2021.06.26	2.621	800
제25-1회 무보증사채	2018.08.23	2023.08.23	2.536	1,000
제25-2회 무보증사채	2018.08.23	2028.08.23	2.747	300
제26회 무보증사채	2019.06.14	2024.06.14	1.777	1,000
제27회 무보증사채	2019.07.26	2024.07.26	1.598	900
<b>합계</b>				<b>10,300</b>

※ 신종자본증권은 상기 명세에 미포함

## 타법인 출자 현황 (지분율 10% 초과)

(2019년 12월 31일 현재) (단위 : 주, 좌, %)

출자회사명	피출자회사명	소유주식수	지분율
(주)부산은행	지엔비대구수성피에프브이 우선주	100,000	45.45
	선진교육시설관리(주) 우선주	97,374	14.98
	(주)트렉스타 상환전환우선주	274,604	14.40
	금영수산(주)	2,719	14.19
	한국BT1호 투융자회사	9,154,867	13.89
	경주에스엠씨(주)	297,528	13.62
	삼방기획	4,427	13.58
	(주)디자인스토리	300	13.04
	가온누리인재양성사업단	15,000	13.04
	더모모스	750	13.04
	영덕엔바이로(주)	103,175	12.50
	푸른목포환경(주)	167,824	11.69
	대구남부순환도로	1,310,000	11.29
	(주)엘피케이	5,422	11.04
	신한인프라포트폴리오투융자회사	6,031,519	10.76
	지엔비대구수성피에프브이	100,000	10.20
	뮤렉스웨이브1호1코노미 투자조합	출자금	19.93
	부산롯데창조영화펀드	출자금	19.05
	BNK-케이앤동남권일자리창출1호 투자조합	출자금	13.85
	비엔케이-선보부울경스타트업 신기술사업투자조합제1호	출자금	13.85
인프라 이니셔티브 1호 PEF	출자금	11.11	
(주)경남은행	(주)케이씨	1,240,270	41.69
	은성씨엔에스(주)	10,719	35.44
	비엔케이선보부울경스타트업	200	25.00
	(주)조이테크	2,284	18.77
	임팩트플랫폼신기술사업투자조합	2,000,000,000	18.18
	(주)포스텍	2,945,654	15.88
	(주)에너지	877,173	15.29

출자회사명	피출자회사명	소유주식수	지분율
(주)경남은행	(주)동환스틸	429,418	15.14
	(주)창원혁신산단개발피에프बी	150,000	15.00
	양산석계산업단지(주)	300,000	15.00
	울산1지구교육사업(주)	128,249	14.99
	울산2지구교육사업(주)	115,411	14.99
	울산3지구교육사업(주)	73,464	14.99
	케이디비씨파라투스제이호사모투자합자회사	1,800,000,000	14.29
	(주)세동에너지뱅크	160,473	14.05
	평성인더스트리아(주)	140,000	14.00
	경남무역	160,000	12.90
	일림나노텍(주)	875,584	12.57
	한국공작기계(주)	75,416	12.20
	경남신문	300,000	11.83
	함안산업단지(주)	100,000	11.11
	(주)아주피팅	12,792	10.97
	BNK케이앤동남권일자리창출1호투자조합	1,155	10.77
	(주)월일	72,523	10.68
	(주)경남벤처투자	100,000	10.64
매그넘사모투자합자회사	10,000,000,000	10.53	
BNK캐피탈(주)	엠파크캐피탈(주) (구. 동화캐피탈(주))	1,200,000	30.00
	케이프제일호시네마인덱스조합	2,000,000,000	19.98
	티그리스-비엠투자조합 2호	100	11.76
	비엔케이-선보부울경스타트업신기술사업투자조합 제1호	100	12.50
(주)BNK투자증권	BNK케이앤동남권일자리창출1호투자조합	2,805	26.15
	비엔케이오픈이노베이션 Pre-IPO 신기술사업투자조합 제1호	6,497	99.98
	지엔비대구수성 주식회사	200,000	16.66
	비엔케이-선보부울경스타트업신기술사업투자조합 제1호	100	12.50
BNK벤처투자(주)	엔에이치기업인수목적13호 주식회사	400,000	11.70

※ 당사 단독으로, 당사 및 자회사 공동으로 또는 자회사가 단독으로 다른 회사가 발행한 주식의 10%를 초과하여 소유하는 경우 그 소유주식수와 소유비율 및 회사명을 기재함

## 회사의 주요 경영실적

### BNK금융지주

#### ① 별도기준

(단위 : 백만원)

구분	2019년	2018년	2017년
총자산	6,122,518	6,080,733	5,868,329
자기자본	4,970,804	4,803,964	4,622,231
자본금	1,629,676	1,629,676	1,629,676
영업수익	160,378	102,094	185,726
영업비용	67,987	68,878	51,478
영업이익	92,391	33,216	134,248
당기순이익	91,575	29,074	131,203

#### ② 연결기준

(단위 : 백만원)

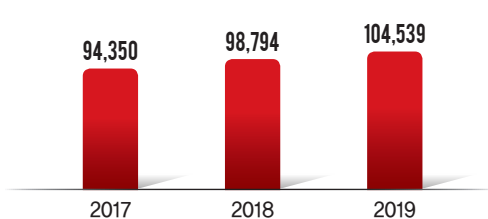
구분	2019년	2018년	2017년
총자산 <sup>주1)</sup>	104,538,771	98,793,582	94,349,977
자기자본	9,181,170	8,424,962	7,656,019
자본금	1,629,676	1,629,676	1,629,676
영업수익	5,279,280	5,098,452	4,820,335
영업비용	4,472,397	4,348,619	4,226,011
영업이익	806,883	749,833	594,324
당기순이익 <sup>주2)</sup>	562,225	502,095	403,100
총자산이익률(ROA)	0.58	0.55	0.45
자기자본이익률(ROE)	7.04	6.75	5.77
고정이하여신비율	1.04	1.37	1.32
대손충당금적립률	99.12	93.49	84.61
BIS총자본비율	12.95	13.15	13.07
기본자본비율	11.13	10.98	10.62
보통주자본비율	9.54	9.55	9.61

주1) 총자산은 신탁계정 자산 제외

주2) 지배기업지분순이익 기준

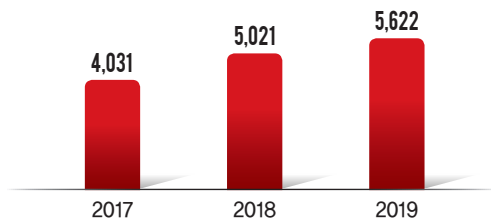
#### 연결총자산

(단위 : 십억원)



#### 연결당기순이익

(단위 : 억원)



## 자회사의 주요 경영실적 (K-IFRS, 별도재무제표 기준)

### 부산은행

(단위 : 백만원)

구분	2019년	2018년	2017년
총자산	70,591,423	65,785,408	57,069,262
자기자본	5,207,011	4,831,357	4,447,332
자본금	977,418	977,418	977,418
영업수익	2,744,529	2,661,734	2,673,658
영업비용	2,234,628	2,189,357	2,394,353
영업이익	509,901	472,377	279,305
당기순이익	374,718	346,400	203,480
총자산이익률(ROA)	0.68	0.66	0.39
자기자본이익률(ROE)	7.35	7.31	4.58
고정이하여신비율	0.87	1.43	1.53
대손충당금적립률	113.57	91.34	86.82
BIS총자본비율	16.12	16.21	16.04
기본자본비율	14.08	13.77	13.19
보통주자본비율	12.80	12.73	12.41

※ 총자산은 신탁계정 자산 포함

### 경남은행

(단위 : 백만원)

구분	2019년	2018년	2017년
총자산	48,327,375	45,394,631	43,913,570
자기자본	3,397,717	3,276,074	3,108,650
자본금	432,105	432,105	432,105
영업수익	1,591,760	1,620,906	1,489,233
영업비용	1,352,410	1,385,290	1,199,114
영업이익	239,350	235,616	290,119
당기순이익	182,381	168,844	221,817
총자산이익률(ROA)	0.47	0.45	0.60
자기자본이익률(ROE)	5.41	5.24	7.35
고정이하여신비율	0.96	1.11	0.89
대손충당금적립률	81.03	85.73	77.68
BIS총자본비율	15.34	16.30	16.51
기본자본비율	12.90	13.46	13.10
보통주자본비율	11.46	11.79	11.66

※ 총자산은 신탁계정 자산 포함

## ● BNK캐피탈

(단위 : 백만원)

구분	2019년	2018년	2017년
총자산	5,377,219	5,058,700	4,815,324
자기자본	713,401	649,509	615,714
자본금	218,000	218,000	218,000
영업수익	649,836	586,642	481,943
영업비용	553,041	495,584	399,036
영업이익	96,794	91,058	82,907
당기순이익	74,400	69,030	63,453

## ● BNK투자증권

(단위 : 백만원)

구분	2019년	2018년	2017년
총자산	2,371,983	1,797,779	886,119
자기자본	441,939	420,539	210,217
자본금	113,000	113,000	93,000
영업수익	166,934	149,257	133,918
영업비용	138,478	134,723	130,087
영업이익	28,456	14,534	3,831
당기순이익	20,856	11,357	1,899

## ● BNK저축은행

(단위 : 백만원)

구분	2019년	2018년	2017년
총자산	1,084,684	1,016,461	849,837
자기자본	151,451	131,434	127,016
자본금	31,000	31,000	31,000
영업수익	66,014	57,767	51,908
영업비용	42,570	41,074	37,142
영업이익	23,444	16,693	14,766
당기순이익	20,217	15,633	11,584



## ● BNK자산운용

(단위 : 백만원)

구분	2019년	2018년	2017년
총자산	76,386	71,606	41,753
자기자본	73,226	70,926	40,866
자본금	23,050	23,050	20,050
영업수익	11,401	7,396	5,565
영업비용	8,968	7,115	4,736
영업이익	2,433	281	829
당기순이익	2,299	75	708
수탁고	5,637,745	4,288,686	3,374,221
주식형	627,081	697,883	139,112
채권형	2,768,589	1,841,493	1,308,727
혼합형	164,262	1,512,781	190,062
MMF	1,731,479	169,598	1,694,512
기타	346,333	66,931	41,808

## ● BNK신용정보

(단위 : 백만원)

구분	2019년	2018년	2017년
총자산	11,389	10,192	9,420
자기자본	10,581	9,628	8,852
자본금	3,000	3,000	3,000
영업수익	5,770	5,205	4,927
영업비용	4,622	4,331	3,918
영업이익	1,148	874	1,009
당기순이익	953	776	863

## ● BNK시스템

(단위 : 백만원)

구분	2019년	2018년	2017년
총자산	14,357	11,211	9,831
자기자본	9,762	8,649	7,110
자본금	3,000	3,000	3,000
영업수익	68,302	51,630	57,869
영업비용	66,864	49,790	56,964
영업이익	1,438	1,840	905
당기순이익	1,113	1,540	768

## ● BNK벤처투자

(단위 : 백만원)

구분	2019년	2018년	2017년
총자산	18,721	6,912	6,837
자기자본	18,551	6,749	6,649
자본금	11,000	7,000	7,000
영업수익	1,746	2,281	2,283
영업비용	2,918	1,560	1,798
영업이익	△1,172	720	485
당기순이익	△1,058	116	416

### 회사가 대처할 과제

- 회사가 대처할 과제는 영업개황에 포함하여 기재하였습니다.

### 기타사항

#### ● 주요 채권자 등

– 해당사항 없음

#### ● 결산기 이후에 생긴 중요한 사실

– 해당사항 없음

#### ● 기타 영업에 관한 중요한 사항

– 해당사항 없음

# 감사위원회의 감사보고서

## 주주 제위 귀하

본 감사위원회는 제9기 사업연도(2019년 1월 1부터 2019년 12월 31일까지)의 회계 및 업무에 대한 감사를 실시하고 그 결과를 다음과 같이 보고합니다.

### 1. 감사방법의 개요

- 회계감사를 위하여 회계에 관한 장부와 관계서류를 열람한 후, 외부감사인인 감사보조기구로 설치된 내부감사부서로 하여금 재무제표·연결재무제표 및 동 부속명세서를 검토하였고, 필요하다고 인정되는 경우 대조·실사·입회·조회, 그 밖에 적절한 감사절차를 적용하였으며, 그 결과를 보고받았습니다.
- 신뢰할 수 있는 회계정보의 작성 및 공시를 위하여 설치한 내부회계관리제도의 운영 실태를 대표이사로부터 보고 받아 이를 평가하였습니다.
- 업무감사를 위하여 이사회와 기타 중요한 회의에 출석하고, 필요하다고 인정되는 경우에는 이사로부터 업무에 관해 보고 받았으며, 중요한 업무에 관한 서류를 열람하여 그 내용을 검토하는 등 적절한 방법을 사용하였습니다.

### 2. 재무상태표 및 포괄손익계산서에 관한 사항

재무상태표·연결재무상태표와 포괄손익계산서·연결포괄손익계산서는 법령 및 정관에 따라 회사의 재무상태와 경영 성과를 적정하게 표시하고 있습니다.

### 3. 영업보고서에 관한 사항

영업보고서는 법령과 정관에 따라 회사의 상황을 정확하게 표시하고 있습니다.

### 4. 이익잉여금처분계산서에 관한 사항

이익잉여금처분계산서(안)은 법령 및 정관에 적합하게 작성되어 있습니다.

2020년 2월 27일  
주식회사 BNK금융지주

감사위원회 위원장 유 정 준



# 독립된 감사인의 감사보고서(별도)

주식회사 BNK금융지주  
주주 및 이사회 귀중

2020년 3월 12일

### 감사의견

우리는 주식회사 BNK금융지주(이하 "회사")의 재무제표를 감사하였습니다. 해당 재무제표는 2019년 12월 31일과 2018년 12월 31일 현재의 재무상태표, 동일로 종료되는 양 보고기간의 포괄손익계산서, 자본변동표, 현금흐름표 그리고 유의적인 회계정책의 요약을 포함한 재무제표의 주석으로 구성되어 있습니다.

우리의 의견으로는 별첨된 회사의 재무제표는 회사의 2019년 12월 31일과 2018년 12월 31일 현재의 재무상태와 동일로 종료되는 양 보고기간의 재무성과 및 현금흐름을 한국채택국제회계기준에 따라, 중요성의 관점에서 공정하게 표시하고 있습니다.

우리는 또한 대한민국의 회계감사기준에 따라, 『내부회계관리제도 설계 및 운영 개념체계』에 근거한 회사의 2019년 12월 31일 현재의 내부회계관리제도를 감사하였으며, 2020년 03월 12일자 감사보고서에서 적정의견을 표명하였습니다.

### 감사의견근거

우리는 대한민국의 회계감사기준에 따라 감사를 수행하였습니다. 이 기준에 따른 우리의 책임은 이 감사보고서의 재무제표감사에 대한 감사인의 책임 단락에 기술되어 있습니다. 우리는 재무제표감사와 관련된 대한민국의 윤리적 요구사항에 따라 회사로부터 독립적이며, 그러한 요구사항에 따른 기타의 윤리적 책임들을 이행하였습니다. 우리가 입수한 감사증거가 감사의견을 위한 근거로서 충분하고 적합하다고 우리는 믿습니다.

### 핵심감사사항

우리는 감사보고서에 보고해야 할 핵심감사사항이 없다고 결정하였습니다.

### 재무제표에 대한 경영진과 지배기구의 책임

경영진은 한국채택국제회계기준에 따라 이 재무제표를 작성하고 공정하게 표시할 책임이 있으며, 부정이나 오류로 인한 중요한 왜곡표시가 없는 재무제표를 작성하는데 필요하다고 결정한 내부통제에 대해서도 책임이 있습니다.

경영진은 재무제표를 작성할 때, 회사의 계속기업으로서의 존속능력을 평가하고 해당되는 경우, 계속기업 관련 사항을 공시할 책임이 있습니다. 그리고 경영진이 기업을 청산하거나 영업을 중단할 의도가 없는 한, 회계의 계속기업전제의 사용에 대해서도 책임이 있습니다.

지배기구는 회사의 재무보고절차의 감시에 대한 책임이 있습니다.

### 재무제표감사에 대한 감사인의 책임

우리의 목적은 회사의 재무제표에 전체적으로 부정이나 오류로 인한 중요한 왜곡표시가 없는지에 대하여 합리적인 확신을 얻어 우리의 의견이 포함된 감사보고서를 발행하는데 있습니다. 합리적인 확신은 높은 수준의 확신을 의미하나, 감사기준에 따라 수행된 감사가 항상 중요한 왜곡표시를 발견한다는 것을 보장하지는 않습니다. 왜곡표시는 부정이나 오류로부

터 발생할 수 있으며, 왜곡표시가 재무제표를 근거로 하는 이용자의 경제적 의사결정에 개별적으로 또는 집합적으로 영향을 미칠 것이 합리적으로 예상되면, 그 왜곡표시는 중요하다고 간주됩니다.

감사기준에 따른 감사의 일부로서 우리는 감사의 전 과정에 걸쳐 전문가적 판단을 수행하고 전문가적 의구심을 유지하고 있습니다. 또한, 우리는 :

- 부정이나 오류로 인한 재무제표의 중요왜곡표시위험을 식별하고 평가하며 그러한 위험에 대응하는 감사절차를 설계하고 수행합니다. 그리고 감사의견의 근거로서 충분하고 적합한 감사증거를 입수합니다. 부정은 공모, 위조, 의도적인 누락, 허위진술 또는 내부통제 무력화가 개입될 수 있기 때문에 부정으로 인한 중요한 왜곡표시를 발견하지 못할 위험은 오류로 인한 위험보다 큽니다.
- 상황에 적합한 감사절차를 설계하기 위하여 감사와 관련된 내부통제를 이해합니다.
- 재무제표를 작성하기 위하여 경영진이 적용한 회계정책의 적합성과 경영진이 도출한 회계추정치와 관련 공시의 합리성에 대하여 평가합니다.
- 경영진이 사용한 회계의 계속기업전제의 적절성과, 입수한 감사증거를 근거로 계속기업으로서의 존속능력에 대하여 유의적 의문을 초래할 수 있는 사건이나, 상황과 관련된 중요한 불확실성이 존재하는지 여부에 대하여 결론을 내립니다. 중요한 불확실성이 존재한다고 결론을 내리는 경우, 우리는 재무제표의 관련 공시에 대하여 감사보고서에 주의를 환기시키고, 이들 공시가 부적절한 경우 의견을 변형시킬 것을 요구받고 있습니다. 우리의 결론은 감사보고서일까지 입수된 감사증거에 기초하나, 미래의 사건이나 상황이 회사의 계속기업으로서 존속을 중단시킬 수 있습니다.
- 공시를 포함한 재무제표의 전반적인 표시와 구조 및 내용을 평가하고, 재무제표의 기초가 되는 거래와 사건을 재무제표가 공정한 방식으로 표시하고 있는지 여부를 평가합니다.

우리는 여러 가지 사항들 중에서 계획된 감사범위와 시기 그리고 감사 중 식별된 유의적 내부통제 미비점 등 유의적인 감사의 발견사항에 대하여 지배기구와 커뮤니케이션합니다.

또한, 우리는 독립성 관련 윤리적 요구사항들을 준수하고, 우리의 독립성 문제와 관련된다고 판단되는 모든 관계와 기타사항들 및 해당되는 경우 관련 제도적 안전장치를 지배기구와 커뮤니케이션한다는 진술을 지배기구에게 제공합니다.

이 감사보고서의 근거가 된 감사를 실시한 업무수행이사는 공인회계사 김원대입니다

서울특별시 용산구 한강대로 100  
**삼 일 회 계 법 인**

대표이사 **김 영 식**



이 감사보고서는 감사보고서일(2020년 3월 12일) 현재로 유효한 것입니다. 따라서 감사보고서일 이후 이 보고서를 열람하는 시점까지의 기간 사이에 첨부된 회사의 재무제표에 중대한 영향을 미칠 수 있는 사건이나 상황이 발생할 수도 있으며 이로 인하여 이 감사보고서가 수정될 수도 있습니다.

## Independent Auditor's Report (Consolidation)

# 독립된 감사인의 감사보고서(연결)

주식회사 BNK금융지주와 그 종속기업  
주주 및 이사회 귀중

2020년 3월 12일

### 감사의견

우리는 주식회사 BNK금융지주와 그 종속기업들(이하 “연결회사”)의 연결재무제표를 감사하였습니다. 해당 연결재무제표는 2019년 12월 31일과 2018년 12월 31일 현재의 연결재무상태표, 동일로 종료되는 양 보고기간의 연결포괄손익계산서, 연결 자본변동표, 연결현금흐름표 그리고 유의적인 회계정책의 요약을 포함한 연결재무제표의 주석으로 구성되어 있습니다.

우리의 의견으로는 별첨된 연결회사의 연결재무제표는 연결회사의 2019년 12월 31일과 2018년 12월 31일 현재의 연결재무 상태와 동일로 종료되는 양 보고기간의 연결재무성과 및 연결현금흐름을 한국채택국제회계기준에 따라 중요성의 관점에서 공정하게 표시하고 있습니다.

### 감사의견근거

우리는 대한민국의 회계감사기준에 따라 감사를 수행하였습니다. 이 기준에 따른 우리의 책임은 이 감사보고서의 연결재 무제표감사에 대한 감사인의 책임 단락에 기술되어 있습니다. 우리는 연결재무제표감사와 관련된 대한민국의 윤리적 요구 사항에 따라 회사로부터 독립적이며, 그러한 요구사항에 따른 기타의 윤리적 책임들을 이행하였습니다. 우리가 입수한 감 사증거가 감사의견을 위한 근거로서 충분하고 적합하다고 우리는 믿습니다.

### 핵심감사사항

핵심감사사항은 우리의 전문가적 판단에 따라 당기 연결재무제표감사에서 가장 유의적인 사항들입니다. 해당 사항들은 연 결재무제표 전체에 대한 감사의 관점에서 우리의 의견형성 시 다루어졌으며, 우리는 이런 사항에 대하여 별도의 의견을 제공하지는 않습니다.

#### (1) 상각후원가 측정 대출채권의 개별평가 대상 신용손실충당금

핵심감사사항으로 결정된 이유

2018년부터 적용되는 기업회계기준서 제1109호(금융상품)의 ‘손상’ 기준은 기존에 적용되었던 기업회계기준서 제1039호에 비해 상대적으로 더 복잡하며, 보다 높은 경영진의 해석과 판단을 요구합니다.

연결회사는 상각후원가 측정 대출채권에 대해 개별 및 집합평가 기대신용손실을 인식하고 있으며, 상각후원가 측정 대출 채권과 관련 대손충당금은 각각 79,633,112백만원과 817,657백만원입니다. 이 중 개별평가 기대신용손실은 개별적으로 유 의적인 금융자산에 대해 미래의 예상회수현금흐름의 현재가치를 통하여 산출되며, 이러한 평가는 본질적으로 불확실성을 내포하며 다수의 가정과 판단을 포함하고 있습니다. 개별평가 대상 금액은 연결재무제표상에서 금액적으로 중요하며, 개 별평가 기대신용손실 평가가 연결재무제표에 미치는 영향과 경영진의 추정 및 판단이 포함되는 점을 고려하여 이 영역을

---

주목하였습니다. 한편, 종속회사 중 이러한 영향이 큰 회사는 부산은행과 경남은행입니다.

핵심감사사항이 감사에서 다루어진 방법

우리는 연결회사가 인식하고 있는 개별평가 기대신용손실과 관련한 회계추정치의 중요 왜곡표시위험을 식별하고 평가하는 데 근거가 될 수 있도록 다음 사항을 이해하였습니다.

- 연결회사의 개별평가 대상 대출채권 선정 방법
- 연결회사가 수행하고 있는 개별평가 기대신용손실 산출 시 적용하는 데이터

우리는 개별평가 기대신용손실과 관련된 추정의 불확실성 정도를 평가하고, 평가된 중요왜곡표시위험에 기초하여 다음 사항을 확인하였습니다.

- 연결회사가 개별평가 기대신용손실 설정과 관련하여 한국채택국제회계기준의 요구사항을 적합하게 적용했는지 여부
- 연결회사가 적용한 개별평가 대손충당금 설정 방법이 적합하며 일관되게 적용되어 왔는지 여부

또한 우리는 개별평가 기대신용손실 설정과 관련한 다음과 같은 통제 운영효과성 테스트를 수행하였습니다.

- 개별평가대상 대출채권의 완전성 확인 통제 테스트
- 개별평가 기대신용손실 산출을 위한 기본정보에 대한 정확성 확인 통제 테스트
- 개별평가 기대신용손실 산출 결과에 대한 연결회사의 승인 통제 테스트
- 개별평가대상 차주의 예상현금흐름 추정의 정확성 검토 통제 테스트
- 개별평가대상에 적용하는 유효이자율의 적정성 검토 통제 테스트

그리고, 우리는 개별평가 기대신용손실 설정과 관련한 다음과 같은 실증 절차를 수행하였습니다.

- 개별평가대상 대출채권의 완전성 및 정확성 확인
- 개별평가 기대신용손실 금액의 정확성 확인
- 재무제표일 이후 후속사건 확인

### **연결재무제표에 대한 경영진과 지배기구의 책임**

경영진은 한국채택국제회계기준에 따라 이 연결재무제표를 작성하고 공정하게 표시할 책임이 있으며, 부정이나 오류로 인한 중요한 왜곡표시가 없는 연결재무제표를 작성하는 데 필요하다고 결정한 내부통제에 대해서도 책임이 있습니다.

경영진은 연결재무제표를 작성할 때, 연결회사의 계속기업으로서의 존속능력을 평가하고 해당되는 경우, 계속기업 관련 사항을 공시할 책임이 있습니다. 그리고 경영진이 기업을 청산하거나 영업을 중단할 의도가 없는 한, 회계의 계속기업 전제의 사용에 대해서도 책임이 있습니다.

지배기구는 연결회사의 재무보고절차의 감시에 대한 책임이 있습니다.

### **연결재무제표감사에 대한 감사인의 책임**

우리의 목적은 연결회사의 연결재무제표에 전체적으로 부정이나 오류로 인한 중요한 왜곡표시가 없는지에 대하여 합리적

---

인 확신을 얻어 우리의 의견이 포함된 감사보고서를 발행하는 데 있습니다. 합리적인 확신은 높은 수준의 확신을 의미하나, 감사기준에 따라 수행된 감사가 항상 중요한 왜곡표시를 발견한다는 것을 보장하지는 않습니다. 왜곡표시는 부정이나 오류로부터 발생할 수 있으며, 왜곡표시가 연결재무제표를 근거로 하는 이용자의 경제적 의사결정에 개별적으로 또는 집합적으로 영향을 미칠 것이 합리적으로 예상되면, 그 왜곡표시는 중요하다고 간주됩니다.

감사기준에 따른 감사의 일부로서 우리는 감사의 전 과정에 걸쳐 전문가적 판단을 수행하고 전문가적 의구심을 유지하고 있습니다. 또한, 우리는:

- 부정이나 오류로 인한 연결재무제표의 중요왜곡표시위험을 식별하고 평가하며 그러한 위험에 대응하는 감사절차를 설계하고 수행합니다. 그리고 감사의견의 근거로서 충분하고 적합한 감사증거를 입수합니다. 부정은 공모, 위조, 의도적인 누락, 허위진술 또는 내부통제 무력화가 개입될 수 있기 때문에 부정으로 인한 중요한 왜곡표시를 발견하지 못할 위험은 오류로 인한 위험보다 큽니다.
- 상황에 적합한 감사절차를 설계하기 위하여 감사와 관련된 내부통제를 이해합니다. 그러나 이는 내부통제의 효과성에 대한 의견을 표명하기 위한 것이 아닙니다.
- 연결재무제표를 작성하기 위하여 경영진이 적용한 회계정책의 적합성과 경영진이 도출한 회계추정치와 관련 공시의 합리성에 대하여 평가합니다.
- 경영진이 사용한 회계의 계속기업전제의 적절성과, 입수한 감사증거를 근거로 계속기업으로서의 존속능력에 대하여 유의적 의문을 초래할 수 있는 사건이나, 상황과 관련된 중요한 불확실성이 존재하는지 여부에 대하여 결론을 내립니다. 중요한 불확실성이 존재한다고 결론을 내리는 경우, 우리는 연결재무제표의 관련 공시에 대하여 감사보고서에 주의를 환기시키고, 이들 공시가 부적절한 경우 의견을 변형시킬 것을 요구받고 있습니다. 우리의 결론은 감사보고서일까지 입수된 감사증거에 기초하나, 미래의 사건이나 상황이 연결회사의 계속기업으로서 존속을 중단시킬 수 있습니다.
- 공시를 포함한 연결재무제표의 전반적인 표시와 구조 및 내용을 평가하고, 연결재무제표의 기초가 되는 거래와 사건을 연결재무제표가 공정한 방식으로 표시하고 있는지 여부를 평가합니다.
- 연결재무제표에 대한 의견을 표명하기 위해 기업의 재무정보 또는 그룹내의 사업활동과 관련된 충분하고 적합한 감사 증거를 입수합니다. 우리는 그룹감사의 지휘, 감독 및 수행에 대한 책임이 있으며 감사의견에 대한 전적인 책임이 있습니다.

우리는 여러 가지 사항들 중에서 계획된 감사범위와 시기 그리고 감사 중 식별된 유의적 내부통제 미비점 등 유의적인 감사의 발견사항에 대하여 지배기구와 커뮤니케이션합니다.

또한, 우리는 독립성 관련 윤리적 요구사항들을 준수하고, 우리의 독립성 문제와 관련된다고 판단되는 모든 관계와 기타사항들 및 해당되는 경우 관련 제도적 안전장치를 지배기구와 커뮤니케이션한다는 진술을 지배기구에게 제공합니다.



---

우리는 지배기구와 커뮤니케이션한 사항들 중에서 당기 연결재무제표감사에서 가장 유의적인 사항들을 핵심감사사항으로 결정합니다. 법규에서 해당 사항에 대하여 공개적인 공시를 배제하거나, 극히 드문 상황으로 우리가 감사보고서에 해당 사항을 기술함으로 인한 부정적 결과가 해당 커뮤니케이션에 따른 공익적 효익을 초과할 것으로 합리적으로 예상되어 해당 사항을 감사보고서에 커뮤니케이션해서는 안 된다고 결론을 내리는 경우가 아닌 한, 우리는 감사보고서에 이러한 사항들을 기술합니다.

이 감사보고서의 근거가 된 감사를 실시한 업무수행이사는 공인회계사 김원대입니다..

서울특별시 용산구 한강대로 100  
**삼 일 회 계 법 인**

대표이사 **김영식**



이 감사보고서는 감사보고서일(2020년 3월 12일) 현재로 유효한 것입니다. 따라서 감사보고서일 이후 이 보고서를 열람하는 시점까지의 기간 사이에 별첨된 회사의 연결재무제표에 중대한 영향을 미칠 수 있는 사건이나 상황이 발생할 수도 있으며, 이로 인하여 이 감사보고서가 수정될 수도 있습니다.

## 재무상태표

## Statement of Financial Position

제 9 기말 2019년 12월 31일 현재  
제 8 기말 2018년 12월 31일 현재

### 주식회사 BNK금융지주

(단위 : 백만원 / Unit : Million Won)

계정과목	Description	제 9 기말	제 8 기말
<b>자산</b>	<b>Assets</b>		
I. 현금 및 예치금	Cash & Due from Banks	79,370	129,671
II. 종속기업투자주식	Investment in Subsidiaries	5,900,057	5,879,457
III. 대출채권 및 수취채권	Loans & Receivables	125,314	55,404
IV. 유형자산	Property and Equipment	11,753	11,114
V. 무형자산	Intangible Assets	4,207	2,467
VI. 기타자산	Other Assets	1,817	2,620
<b>자산총계</b>	<b>Total Assets</b>	<b>6,122,518</b>	<b>6,080,733</b>
<b>부채</b>	<b>Liabilities</b>		
I. 사채	Debentures	1,028,710	1,158,623
II. 순확정급여부채	Net Defined Benefit Liabilities	7,557	4,636
III. 당기법인세부채	Current Income Tax Liabilities	103,589	35,070
IV. 기타부채	Other Liabilities	11,858	78,440
<b>부채총계</b>	<b>Total Liabilities</b>	<b>1,151,714</b>	<b>1,276,769</b>
<b>자본</b>	<b>Equity</b>		
I. 자본금	Share Capital	1,629,676	1,629,676
II. 신종자본증권	Hybrid Equity Securities	707,874	508,521
III. 기타불입자본	Other Paid-in Capital	2,276,822	2,276,822
IV. 기타자본구성요소	Other Components of Equity	(4,063)	(3,247)
V. 이익잉여금	Retained Earnings	360,495	392,192
<b>자본총계</b>	<b>Total Equity</b>	<b>4,970,804</b>	<b>4,803,964</b>
<b>부채와 자본총계</b>	<b>Total Liabilities and Equity</b>	<b>6,122,518</b>	<b>6,080,733</b>

**포괄손익계산서**

Statement of Comprehensive Income

제 9 기 2019년 1월 1일부터 2019년 12월 31일까지  
제 8 기 2018년 1월 1일부터 2018년 12월 31일까지

주식회사 BNK금융지주

(단위 : 백만원 / Unit : Million Won)

계정과목	Description	제 9 기	제 8 기
I. 순이자수익	Net Interest Income	(30,449)	(30,912)
1. 이자수익	Interest Income	847	861
2. 이자비용	Interest Expense	(31,296)	(31,773)
II. 순수수수료수익	Net Fee and Commission Income	9,143	8,007
1. 수수료수익	Fee and Commission Income	10,580	10,151
2. 수수료비용	Fee and Commission Expense	(1,437)	(2,144)
III. 배당금수익	Dividend Income	148,951	91,082
IV. 일반관리비	General and Administrative Expense	(35,254)	(34,961)
V. 영업이익	Operating Profit	92,391	33,216
VI. 영업외손익	Net Non-Operating Income	(634)	(4,142)
1. 영업외수익	Non-Operating Income	178	216
2. 영업외비용	Non-Operating Expense	(812)	(4,358)
VII. 법인세비용차감전순이익	Earnings Before Income Tax	91,757	29,074
VIII. 법인세비용	Income Tax Expense	(182)	-
IX. 당기순이익	Profit for the Year	91,575	29,074
X. 기타포괄손익	Other Comprehensive Income, Net of Tax	(816)	(123)
XI. 당기총포괄손익	Total Comprehensive Income for the Year	90,759	28,951
XII. 주당순이익	Earnings per Share		
1. 기본 및 희석주당순이익	Basic & Diluted EPS	203원	23원

## 이익잉여금처분계산서(안)

## Statement of Appropriation of Retained Earnings

제 9 기 2019년 1월 1일부터 2019년 12월 31일까지(처분예정일 : 2020년 3월 20일)

제 8 기 2018년 1월 1일부터 2018년 12월 31일까지(처분확정일 : 2019년 3월 28일)

### 주식회사 BNK금융지주

(단위 : 백만원 / Unit : Million Won)

계정과목	Description	제 9 기	제 8 기
<b>I. 미처분이익잉여금</b>	<b>Unappropriated Retained Earnings</b>	<b>66,079</b>	<b>7,574</b>
1. 전기이월미처분이익잉여금	Unappropriated Retained Earnings at the Beginning of Year	—	—
2. 신종자본증권배당	Dividends on Hybrid Equity Securities	(25,496)	(21,500)
3. 당기순이익	Profit for the Year	91,575	29,074
<b>II. 이익잉여금이입액</b>	<b>Transfer from Other Reserve</b>	<b>60,753</b>	<b>93,116</b>
1. 임의적립금의 이입	Transfer from Discretionary Reserves	60,753	93,116
2. 대손준비금의 환입	Transfer from Regulatory Reserves for Credit Loss	—	—
<b>III. 이익잉여금처분액</b>	<b>Appropriations of Retained Earnings</b>	<b>126,832</b>	<b>100,690</b>
1. 이익준비금	Legal Reserves	9,158	2,908
2. 대손준비금	Regulatory Reserves for Credit Loss	343	6
3. 임의적립금	Discretionary Reserves	—	—
4. 현금배당	Cash Dividends	117,331	97,776
주당배당금(율)	Dividends per Share(Yield Ratio)		
당기 : 360원(7.20%)	FY2019 : 360 Won (7.20%)		
전기 : 300원(6.00%)	FY2018 : 300 Won (6.00%)		
<b>IV. 차기이월미처분이익잉여금(I+II-III)</b>	<b>Unappropriated Retained Earnings to be Carried Over to Subsequent Year</b>	<b>—</b>	<b>—</b>

## 자본변동표

## Statement of Changes in Equity

제 9 기 2019년 1월 1일부터 2019년 12월 31일까지  
제 8 기 2018년 1월 1일부터 2018년 12월 31일까지

### 주식회사 BNK금융지주

(단위 : 백만원 / Unit : Million Won)

계정과목 (Description)	자본금 (Share Capital)	신종자본증권 (Hybrid Equity Securities)	기타불입자본 (Other Paid-in Capital)	기타자본구성요소 (Other Components of Equity)	이익잉여금 (Retained Earnings)	총 계 (Total)
<b>I. 2018년 1월 1일</b> (Balance at January 1, 2018)	1,629,676	259,277	2,276,822	(3,124)	459,580	4,622,231
1. 신종자본증권 발행 (Issuance of Hybrid Equity Securities)	—	249,244	—	—	—	249,244
2. 신종자본증권 분배금 (Dividends on Hybrid Equity Securities)	—	—	—	—	(21,500)	(21,500)
3. 연차배당 (Annual Dividends)	—	—	—	—	(74,962)	(74,962)
4. 당기순이익 (Profit for the Year)	—	—	—	—	29,074	29,074
5. 확정급여 재측정요소 (Remeasurements of Net Defined Benefit Liabilities)	—	—	—	(123)	—	(123)
<b>II. 2018년 12월 31일</b> (Balance at December 31, 2018)	1,629,676	508,521	2,276,822	(3,247)	392,192	4,803,964
<b>III. 2019년 1월 1일</b> (Balance at January 1, 2019)	1,629,676	508,521	2,276,822	(3,247)	392,192	4,803,964
1. 신종자본증권 발행 (Issuance of Hybrid Equity Securities)	—	199,353	—	—	—	199,353
2. 신종자본증권 분배금 (Dividends on Hybrid Equity Securities)	—	—	—	—	(25,496)	(25,496)
3. 연차배당 (Annual Dividends)	—	—	—	—	(97,776)	(97,776)
4. 당기순이익 (Profit for the Year)	—	—	—	—	91,575	91,575
5. 확정급여 재측정요소 (Remeasurements of Net Defined Benefit Liabilities)	—	—	—	(816)	—	(816)
<b>IV. 2019년 12월 31일</b> (Balance at December 31, 2019)	1,629,676	707,874	2,276,822	(4,063)	360,495	4,970,804

## 현금흐름표

## Statement of Cash Flows

제 9 기 2019년 1월 1일부터 2019년 12월 31일까지  
제 8 기 2018년 1월 1일부터 2018년 12월 31일까지

### 주식회사 BNK금융지주

(단위 : 백만원 / Unit : Million Won)

계정과목	Description	제 9 기	제 8 기
<b>I. 영업활동으로 인한 현금흐름</b>	<b>Cash Flows from Operating Activities</b>	<b>30,526</b>	<b>38,539</b>
1. 당기순이익	Profit for the Year	91,575	29,074
2. 손익조정사항	Adjustments to Profit for the Year	(113,709)	(56,846)
(1) 이자수익	Interest Income	(847)	(861)
(2) 이자비용	Interest Expense	31,296	31,773
(3) 감가상각비	Depreciation of Property, Equipment	1,817	886
(4) 무형자산상각비	Depreciation of Intangible Assets and Amortization	144	94
(5) 유형자산처분손익	Gain(Loss) on Disposal of Tangible Assets	—	(12)
(6) 무형자산반환손실	Loss on Disposal of Intangible Assets	—	8
(7) 퇴직급여	Post-Employment Benefits	2,650	2,348
(8) 배당금수익	Dividend Income	(148,951)	(91,082)
(9) 법인세비용	Income Tax Expense	182	—
3. 영업활동 관련 자산 부채의 변동	Changes in Operating Assets and Liabilities	(65,274)	5,095
(1) 수취채권의 증가	Increase in Receivables	(3)	19
(2) 순확정급여부채의 감소	Decrease in Net Defined Benefit Obligation	(545)	(764)
(3) 기타자산의 감소(증가)	Decrease(Increase) in Other Assets	803	(1,019)
(4) 기타부채의 증가(감소)	Increase(Decrease) in Other Liabilities	(65,529)	6,859
4. 이자의 수취	Interest Income Received	444	862
5. 이자의 지급	Interest Expense Paid	(31,279)	(30,729)
6. 배당금의 수취	Dividends Received	148,951	91,082
7. 법인세의 납부	Payment of Income Tax	(182)	—
<b>II. 투자활동으로 인한 현금흐름</b>	<b>Cash Flows from Investing Activities</b>	<b>(24,571)</b>	<b>(243,080)</b>
1. 종속기업 투자주식의 취득	Acquisition of Investment in Subsidiaries	(20,600)	(230,000)
2. 유형자산의 취득	Acquisition of Property and Equipment	(1,296)	(2,826)
3. 유형자산의 처분	Disposal of Property and Equipment	—	13
4. 무형자산의 취득	Acquisition of Intangible Assets	(1,135)	(1,031)
5. 무형자산의 처분	Disposal of Intangible Assets	10	180
6. 임차보증금의 증가	Increase in Guarantee Deposits Paid	(1,550)	(9,416)
<b>III. 재무활동으로 인한 현금흐름</b>	<b>Cash Flows from Financing Activities</b>	<b>(56,256)</b>	<b>172,546</b>
1. 사채의 발행	Increase in Debentures	189,474	309,217
2. 사채의 상환	Redemption of Debentures	(320,000)	(290,000)
3. 리스부채의 지급	Payment of Lease Liabilities	(552)	—
4. 배당금의 지급	Payment of Dividends	(97,776)	(74,961)
5. 신종자본증권의 발행	Issuance of Hybrid Equity Securities	199,353	249,244
6. 신종자본증권 분배금의 지급	Dividends on Hybrid Equity Securities	(26,755)	(20,954)
<b>IV. 현금 및 현금성자산의 증감</b>	<b>Net Increase(Decrease) in Cash and Cash Equivalents</b>	<b>(50,301)</b>	<b>(31,995)</b>
<b>V. 기초의 현금 및 현금성자산</b>	<b>Cash and Cash Equivalents at the Beginning of the Year</b>	<b>129,671</b>	<b>161,666</b>
<b>VI. 기말의 현금 및 현금성자산</b>	<b>Cash and Cash Equivalents at the End of the Year</b>	<b>79,370</b>	<b>129,671</b>

## 연결재무상태표

## Consolidated Statement of Financial Position

제 9 기말 2019년 12월 31일 현재  
제 8 기말 2018년 12월 31일 현재

### 주식회사 BNK금융지주와 그 종속기업

(단위 : 백만원 / Unit : Million Won)

계정과목	Description	제 9 기말	제 8 기말
<b>자산</b>	<b>Assets</b>		
I. 현금 및 예치금	Cash & Due from Banks	4,148,498	3,212,849
II. 당기손익-공정가치금융자산	Financial Assets at Fair Value Through Profit and Loss	3,839,224	3,471,853
III. 기타포괄손익-공정가치금융자산	Financial Assets at Fair Value Through Other Comprehensive Income	5,267,070	5,030,992
IV. 상각후원가금융자산	Financial Assets at Amortized Cost	7,534,761	6,798,768
V. 대출채권 및 수취채권	Loans & Receivables	80,657,226	77,629,807
VI. 파생상품자산	Derivative Assets	35,960	30,362
VII. 관계기업 및 공동기업투자	Investments in Associates and Joint Venture	551,108	465,099
VIII. 유형자산	Property and Equipment	977,628	887,545
IX. 무형자산	Intangible Assets	266,377	271,652
X. 투자부동산	Investment Property	224,182	198,172
XI. 이연법인세자산	Deferred Income Tax Assets	-	-
XII. 기타자산	Other Assets	1,036,737	796,483
<b>자산총계</b>	<b>Total Assets</b>	<b>104,538,771</b>	<b>98,793,582</b>
<b>부채</b>	<b>Liabilities</b>		
I. 예수부채	Deposits	76,609,540	73,380,110
II. 차입부채	Borrowings	5,079,228	5,615,889
III. 사채	Debentures	10,185,756	8,590,658
IV. 파생상품부채	Derivative Liabilities	42,540	57,275
V. 순확정급여부채	Net Defined Benefit Liabilities	84,536	72,000
VI. 총당부채	Provisions	45,258	42,656
VII. 당기법인세부채	Current Income Tax Liabilities	103,589	35,069
VIII. 이연법인세부채	Deferred Income Tax Liabilities	61,435	47,088
IX. 기타부채	Other Liabilities	3,145,719	2,527,875
<b>부채총계</b>	<b>Total Liabilities</b>	<b>95,357,601</b>	<b>90,368,620</b>
<b>자본</b>	<b>Equity</b>		
I. 지배기업 소유주지분	Equity Attributable to the Owners of Parent Company	8,283,713	7,626,978
1. 자본금	Share Capital	1,629,676	1,629,676
2. 신종자본증권	Hybrid Equity Securities	707,874	508,521
3. 기타불입자본	Other Paid-in Capital	786,783	786,783
4. 기타자본구성요소	Other Components of Equity	(32,524)	(51,005)
5. 이익잉여금	Retained Earnings	5,191,904	4,753,003
II. 비지배지분	Non-Controlling Interests	897,457	797,984
<b>자본총계</b>	<b>Total Equity</b>	<b>9,181,170</b>	<b>8,424,962</b>
<b>부채와 자본총계</b>	<b>Total Liabilities and Equity</b>	<b>104,538,771</b>	<b>98,793,582</b>

제 9 기 2019년 1월 1일부터 2019년 12월 31일까지

제 8 기 2018년 1월 1일부터 2018년 12월 31일까지

## 주식회사 BNK금융지주와 그 종속기업

(단위 : 백만원 / Unit : Million Won)

계정과목	Description	제 9 기	제 8 기
<b>I. 순이자수익</b>	<b>Net Interest Income</b>	<b>2,186,774</b>	<b>2,343,541</b>
1. 이자수익	Interest Income	3,629,261	3,628,803
2. 이자비용	Interest Expense	(1,442,487)	(1,285,262)
<b>II. 순수수수료수익</b>	<b>Net Fee and Commission Income</b>	<b>246,437</b>	<b>203,947</b>
1. 수수료수익	Fee and Commission Income	369,971	353,560
2. 수수료비용	Fee and Commission Expense	(123,534)	(149,613)
<b>III. 당기손익-공정가치금융자산관련순이익</b>	<b>Net Gain(Loss) on Financial Assets at FVTPL</b>	<b>101,501</b>	<b>44,432</b>
<b>IV. 기타포괄손익-공정가치금융자산관련순이익</b>	<b>Net Gain on Financial Assets at Fair Value Through Other Comprehensive Income</b>	<b>18,327</b>	<b>14,122</b>
<b>V. 상각후원가금융자산관련순이익</b>	<b>Net Gain(Loss) on Financial Assets at Amortized Cost</b>	<b>(310)</b>	<b>(21)</b>
<b>VI. 신용손실충당금전입액등</b>	<b>Provisions for Credit Losses</b>	<b>(324,270)</b>	<b>(462,600)</b>
<b>VII. 일반관리비</b>	<b>General and Administrative Expense</b>	<b>(1,273,365)</b>	<b>(1,264,740)</b>
<b>VIII. 기타영업손익</b>	<b>Net Other Operating Income</b>	<b>(148,211)</b>	<b>(128,848)</b>
1. 외환거래손익	Gain on Foreign Currency Transaction	34,701	27,497
2. 파생상품관련순이익	Gain from Derivatives	29,425	25,093
3. 기타영업수익	Other Operating Income	321,483	261,852
4. 기타영업비용	Other Operating Expense	(533,820)	(443,290)
<b>IX. 영업이익</b>	<b>Operating Profit</b>	<b>806,883</b>	<b>749,833</b>
<b>X. 영업외손익</b>	<b>Net Non-Operating Income</b>	<b>(13,509)</b>	<b>(31,195)</b>
1. 관계기업투자손익	Share of Profit(Loss) of Associates	14,738	5,680
2. 기타수익	Other Non-Operating Income	33,776	27,467
3. 기타비용	Other Non-Operating Expense	(62,023)	(64,342)
<b>XI. 법인세비용차감전순이익</b>	<b>Earnings Before Income Tax</b>	<b>793,374</b>	<b>718,638</b>
<b>XII. 법인세비용</b>	<b>Income Tax Expense</b>	<b>(194,427)</b>	<b>(180,497)</b>
<b>XIII. 당기순이익</b>	<b>Profit for the Year</b>	<b>598,947</b>	<b>538,141</b>
1. 지배기업지분순이익	Attributable to : Owners of the Parent Company	562,225	502,095
2. 비지배지분순이익	Attributable to : Owners of Non-Controlling Interests	36,722	36,046
<b>XIV. 기타포괄손익</b>	<b>Other Comprehensive Income</b>	<b>18,610</b>	<b>19,264</b>
1. 후속적으로 당기손익으로 재분류되지 않는 항목	Items That Will Not Be Reclassified to Profit or Loss	(5,035)	(16,343)
(1) 확정급여제도 재측정요소	Remeasurements of Net Defined Benefit Liabilities	(12,119)	(29,780)
(2) 기타포괄손익-공정가치지분상품평가손익	Gain on Valuation of Equity Instruments at Fair Value Through Other Comprehensive Income	7,084	13,437
2. 후속적으로 당기손익으로 재분류될 수 있는 항목	Items That May Be Reclassified Subsequently of Profit or Loss	23,645	35,607
(1) 기타포괄손익-공정가치채무상품평가손익	Gain on Valuation of Debt Instruments at Fair Value Through Other Comprehensive Income	20,085	37,139
(2) 해외사업환산손익	Exchange Differences on Translation of Foreign Operations	5,837	1,615
(3) 해외영업순투자위험회피평가손익	Gain(Loss) on Valuation of Hedges of Net Instruments in Foreign Operations	(2,560)	(3,093)
(4) 지분법 자본변동	Gain on Valuation of Investment Stock Using the Equity Method	(35)	-
(5) 기타포괄손익-공정가치채무상품대손상각비	Impairment Loss of Debt Instruments at Fair Value Through Other Comprehensive Income	318	(54)
<b>XV. 당기총포괄손익</b>	<b>Total Comprehensive Income for the Year</b>	<b>617,557</b>	<b>557,405</b>
1. 지배기업지분총포괄이익	Attributable to : Owners of the Parent Company	580,835	521,359
2. 비지배지분총포괄이익	Attributable to : Owners of Non-Controlling Interests	36,722	36,046
<b>XVI. 주당이익</b>	<b>Earnings per Share</b>		
1. 기본 및 희석주당순이익	Basic and Diluted EPS	1,647원	1,475원



## 연결자본변동표

## Consolidated Statement of Changes in Equity

제 9 기 2019년 1월 1일부터 2019년 12월 31일까지  
제 8 기 2018년 1월 1일부터 2018년 12월 31일까지

### 주식회사 BNK금융주주와 그 종속기업

(단위 : 백만원 / Unit : Million Won)

계정과목 (Description)	지배기업의 소유주 귀속(Attributable to Owners of the Parent Company)						비지배지분 (Non-Controlling Interests)	총계 (Total Equity)
	자본금 (Share Capital)	신종자본증권 (Hybrid Equity Securities)	기타불입자본 (Other Paid-in Capital)	기타자본구성요소 (Other Components of Equity)	이익잉여금 (Retained Earnings)	합계 (Total)		
I. 2018년 1월 1일 (Balance at January 1, 2018)	1,629,676	259,277	786,783	(36,056)	4,417,881	7,057,561	598,458	7,656,019
1. 회계정책 변경효과 (Changes in Accounting Policy)	-	-	-	(34,213)	(66,666)	(100,879)	4	(100,875)
2. 연차배당금의 지급 (Annual Dividends)	-	-	-	-	(74,962)	(74,962)	-	(74,962)
3. 신종자본증권 발행 (Issuance of Hybrid Equity Securities)	-	249,244	-	-	-	249,244	199,335	448,579
4. 신종자본증권 이익분배금 (Dividends on Hybrid Equity Securities)	-	-	-	-	(21,500)	(21,500)	(35,851)	(57,351)
5. 기타 (Others)	-	-	-	-	8	8	(8)	-
6. 총포괄이익 (Total Comprehensive Income)								
(1) 당기순이익 (Profit for the Year)	-	-	-	-	502,095	502,095	36,046	538,141
(2) 기타포괄손익 (Other Comprehensive Income)								
(가) 확정급여제도 재측정요소 (Remeasurements of Net Defined Benefit Liabilities)	-	-	-	(29,780)	-	(29,780)	-	(29,780)
(나) 기타포괄손익 - 공정가치금융자산의 평가 (Gain on Valuation of Financial Assets at Fair Value Through Other Comprehensive Income)	-	-	-	50,576	-	50,576	-	50,576
(다) 기타포괄손익 - 공정가치지분상품의 처분 (Gain on Disposal of Equity Instruments at Fair Value Through Other Comprehensive Income)	-	-	-	-	(3,853)	(3,853)	-	(3,853)
(라) 해외사업환산이익 (Exchange Differences on Translation of Foreign Operations)	-	-	-	1,615	-	1,615	-	1,615
(마) 해외영업순투자위험회피평가손익 (Gain/Loss) on Valuation of Hedges of Net Instruments in Foreign Operations)	-	-	-	(3,093)	-	(3,093)	-	(3,093)
(바) 기타포괄손익인식채무증권대손상각비 (Impairment Loss of Debt Instruments at Fair Value Through Other Comprehensive Income)	-	-	-	(54)	-	(54)	-	(54)
II. 2018년 12월 31일 (Balance at December 31, 2018)	1,629,676	508,521	786,783	(51,005)	4,753,003	7,626,978	797,984	8,424,962

## 주식회사 BNK금융지주와 그 종속기업

(단위 : 백만원 / Unit : Million Won)

계정과목 (Description)	지배기업의 소유주 귀속(Attributable to Owners of the Parent Company)						비지배지분 (Non-Controlling Interests)	총계 (Total Equity)
	자본금 (Share Capital)	신종자본증권 (Hybrid Equity Securities)	기타불입자본 (Other Paid-in Capital)	기타자본구성요소 (Other Components of Equity)	이익잉여금 (Retained Earnings)	합계 (Total)		
III. 2019년 1월 1일 (Balance at January 1, 2019)	1,629,676	508,521	786,783	(51,005)	4,753,003	7,626,978	797,984	8,424,962
1. 연차배당금의 지급 (Annual Dividends)	-	-	-	-	(97,776)	(97,776)	-	(97,776)
2. 신종자본증권 발행 (Issuance of Hybrid Equity Securities)	-	199,353	-	-	-	199,353	99,667	299,020
3. 신종자본증권 이익분배금 (Dividends on Hybrid Equity Securities)	-	-	-	-	(25,496)	(25,496)	(36,722)	(62,218)
4. 기타 (Others)	-	-	-	-	(181)	(181)	(194)	(375)
5. 총포괄이익 (Total Comprehensive Income)								
(1) 당기순이익 (Profit for the Year)	-	-	-	-	562,225	562,225	36,722	598,947
(2) 기타포괄손익 (Other Comprehensive Income)								
(가) 확정급여제도 재측정요소 (Remeasurements of Net Defined Benefit Liabilities)	-	-	-	(12,119)	-	(12,119)	-	(12,119)
(나) 기타포괄손익 - 공정가치금융자산의 평가 (Gain on Valuation of Financial Assets at Fair Value Through Other Comprehensive Income)	-	-	-	27,169	-	27,169	-	27,169
(다) 기타포괄손익 - 공정가치지분상품의 처분 (Gain on Disposal of Equity Instruments at Fair Value Through Other Comprehensive Income)	-	-	-	(129)	129	-	-	-
(라) 해외사업환산이익 (Exchange Differences on Translation of Foreign Operations)	-	-	-	5,837	-	5,837	-	5,837
(마) 해외영업순투자위험회피평가손익 (Gain/Loss) on Valuation of Hedges of Net Instruments in Foreign Operations)	-	-	-	(2,560)	-	(2,560)	-	(2,560)
(바) 지분법 자본변동 (Gain on Valuation of Investment Stock Using the Equity Method)	-	-	-	(35)	-	(35)	-	(35)
(사) 기타포괄손익인식채무증권대손상각비 (Impairment Loss of Debt Instruments at Fair Value Through Other Comprehensive Income)	-	-	-	318	-	318	-	318
IV. 2019년 12월 31일 (Balance at December 31, 2019)	1,629,676	707,874	786,783	(32,524)	5,191,904	8,283,713	897,457	9,181,170

## 연결현금흐름표

## Consolidated Statement of Cash Flows

제 9 기 2019년 1월 1일부터 2019년 12월 31일까지  
제 8 기 2018년 1월 1일부터 2018년 12월 31일까지

### 주식회사 BNK금융지주와 그 종속기업

(단위 : 백만원 / Unit : Million Won)

계정과목	Description	제 9 기	제 8 기
<b>1. 영업활동으로 인한 현금흐름</b>	<b>Cash Flows from Operating Activities</b>	<b>(488,632)</b>	<b>354,436</b>
1. 당기순이익	Profit for the Year	598,947	538,141
2. 손익조정사항	Adjustments to Profit for the Year	(1,223,306)	(1,337,616)
(1) 이자수익	Interest Income	(3,629,261)	(3,628,803)
(2) 이자비용	Interest Expense	1,442,487	1,285,262
(3) 당기손익-공정가치금융자산관련손익	Gain(Loss) on Financial Assets at FVTPL	(31,905)	5,048
(4) 기타포괄손익-공정가치금융자산관련손익	Gain(Loss) on Financial Assets at Fair Value Other Comprehensive Income	(18,327)	(14,122)
(5) 상각후원가금융자산관련손익	Gain(Loss) on Financial Assets at Amortized Cost	310	21
(6) 신용손실충당금전입액	Provision for Credit Loss	423,693	502,248
(7) 외화환산손익	Gain(Loss) on Foreign Currency Translation	(5,305)	(2,319)
(8) 파생상품평가손익	Gain(Loss) on Value of Derivative Financial Instruments	(22,919)	(8,043)
(9) 감가상각비	Depreciation of Property, Equipment	96,504	64,240
(10) 무형자산상각비	Depreciation of Intangible Assets and Amortization	73,652	74,047
(11) 퇴직급여	Post-Employment Benefits	64,738	58,066
(12) 기타영업손익	Other Operating Income(Expense)	204,157	147,065
(13) 관계기업투자주식관련손익	Loss(Profit) of Share of Associates	(14,738)	(5,680)
(14) 유무형자산관련손익	Gain(Loss) on Property, Equipment and Intangible Assets	(820)	4,857
(15) 법인세비용	Income Tax Expense	194,428	180,497
3. 영업활동 관련 자산 부채의 변동	Changes in Operating Assets and Liabilities	(2,036,920)	(1,179,941)
(1) 예치금	Due from Banks	(931,073)	60,262
(2) 당기손익-공정가치금융자산	Financial Assets at FVTPL	(605,428)	(1,004,132)
(3) 대출채권 및 수취채권	Loans & Receivables	(3,427,462)	(3,115,983)
(4) 파생금융상품	Derivative Assets and Liabilities	2,600	(1,207)
(5) 기타자산	Other Assets	(502,869)	(420,325)
(6) 예수부채	Deposits	3,236,407	3,550,906
(7) 충당부채	Provisions	(83)	(538)
(8) 기타부채	Other Liabilities	258,895	(190,951)
(9) 확정급여채무	Defined Benefit Obligation	(31,205)	(23,212)
(10) 사외적립자산	Plan Assets	(36,702)	(34,761)
4. 이자수익의 수취	Interest Income Received	3,702,382	3,657,797
5. 배당금의 수취	Dividends Received	10,978	7,704
6. 이자비용의 지급	Interest Expense Paid	(1,426,206)	(1,206,923)
7. 법인세의 납부	Payment of Income Tax	(114,507)	(124,726)

## 주식회사 BNK금융지주와 그 종속기업

(단위 : 백만원 / Unit : Million Won)

계정과목	Description	제 9 기	제 8 기
<b>II. 투자활동으로 인한 현금흐름</b>	<b>Cash Flows from Investing Activities</b>	<b>(852,857)</b>	<b>(853,812)</b>
1. 당기손익-공정가치금융자산 처분	Proceeds from Disposal of Financial Assets at Fair Value Through Profit or Loss	7,714,911	1,682,482
2. 당기손익-공정가치금융자산 취득	Payments for Financial Assets at Fair Value Through Profit or Loss	(7,492,298)	(1,831,784)
3. 기타포괄손익-공정가치금융자산 처분	Proceeds from Disposal of Financial Assets at Fair Value Through Other Comprehensive Income	3,071,686	2,319,178
4. 기타포괄손익-공정가치금융자산 취득	Payments for Financial Assets at Fair Value Through Other Comprehensive Income	(3,239,632)	(2,384,139)
5. 상각후원가금융자산 처분	Proceeds from Disposal of Financial Assets at Amortized Cost	1,215,452	1,528,609
6. 상각후원가금융자산 취득	Payments for Financial Assets at Amortized Cost	(1,934,463)	(1,641,047)
7. 관계기업투자주식 처분	Proceeds from Disposal of Investments in Associates	236,748	141,512
8. 관계기업투자주식 취득	Payments for Investments in Associates	(263,475)	(532,500)
9. 유형자산 처분	Proceeds from Disposal of Property and Equipment	4,535	8,225
10. 유형자산 취득	Payments for Property and Equipment	(109,240)	(125,330)
11. 무형자산 처분	Proceeds from Disposal of Intangible Assets	73	3,018
12. 무형자산 취득	Payments for Intangible Assets	(58,835)	(30,504)
13. 사업결합으로 인한 순현금흐름	Effect of Business Combination	(7,600)	-
14. 기타	Others	9,281	8,468
<b>III. 재무활동으로 인한 현금흐름</b>	<b>Cash Flows from Financing Activities</b>	<b>1,339,466</b>	<b>636,380</b>
1. 차입부채의 증가	Increase in Borrowings	28,610,798	37,018,128
2. 차입부채의 감소	Decrease in Borrowings	(29,222,527)	(36,420,488)
3. 사채의 발행	Increase in Debentures	3,859,754	2,687,661
4. 사채의 상환	Redemption of Debentures	(2,300,000)	(2,917,368)
5. 리스부채의 지급	Payment of Lease Liabilities	(28,658)	-
6. 배당금의 지급	Payment of Dividends	(97,776)	(74,962)
7. 신종자본증권의 발행	Issuance of Hybrid Equity Securities	199,353	249,244
8. 신종자본증권 분배금의 지급	Dividends on Hybrid Equity Securities	(26,755)	(20,954)
9. 비지배지분의 증감	Increase(Decrease) in Non-Controlling Interests	63,572	164,192
10. 기타	Others	281,705	(49,073)
<b>IV. 현금 및 현금성자산의 증감(I+II+III)</b>	<b>Net Increase(Decrease) in Cash and Cash Equivalents</b>	<b>(2,023)</b>	<b>137,004</b>
<b>V. 기초의 현금 및 현금성자산</b>	<b>Cash and Cash Equivalents at the Beginning of the Year</b>	<b>1,145,631</b>	<b>1,014,578</b>
<b>VI. 외화표시 현금 및 현금성자산의 환율변동효과</b>	<b>Effect of Exchange Rate Changes on Cash and Cash Equivalents</b>	<b>6,686</b>	<b>(5,951)</b>
<b>VII. 기말의 현금 및 현금성자산</b>	<b>Cash and Cash Equivalents at the End of the Year</b>	<b>1,150,294</b>	<b>1,145,631</b>

# 재무제표 부속명세서

2019. 1. 1 ~ 2019. 12. 31

현금 및 예치금 명세서	37
대출채권 및 수취채권 명세서	37
유가증권 명세서	37
유형자산 명세서	37
무형자산 명세서	38
사채 명세서	38
신종자본증권 명세서	39
일반관리비 명세서	39
충당금 명세서	39
감가상각비 명세서	40
이익잉여금 명세서	40

## 현금 및 예치금 명세서

(단위: 백만원, %)

구분	예치기관	종류	금액	예치일	만기일	이율
예치금	부산은행	보통예금	77,971	-	-	0.01
예치금	부산은행	MMDA	1,399	-	-	0.01~0.30
합계			79,370			

## 대출채권 및 수취채권 명세서

(단위: 백만원)

구분	거래처	금액	비고
수취채권	(주)부산은행 外	103,589	연결법인세미수금
수취채권	BNK벤처투자(주)	3	겸직직원 보수 미수금
수취채권	(주)부산은행 外	21,722	임차보증금
합계		125,314	

## 유가증권 명세서

(단위: 천주, 백만원)

구분	종목	기초잔액		당기증가액		당기감소액		기말잔액	
		주식수	장부가액	주식수	장부가액	주식수	장부가액	주식수	장부가액
주식	(주)부산은행	195,484	2,968,140					195,484	2,968,140
	(주)경남은행	86,421	1,949,160					86,421	1,949,160
	BNK캐피탈(주)	43,600	378,488					43,600	378,488
	(주)BNK투자증권	22,600	384,167					22,600	384,167
	(주)BNK저축은행	6,200	115,001					6,200	115,001
	BNK자산운용(주)	4,610	77,050					4,610	77,050
	BNK신용정보(주)	600	4,451					600	4,451
	(주)BNK시스템	600	3,000					600	3,000
	BNK벤처투자(주)	-	-	2,200	20,600			2,200	20,600
합계		360,115	5,879,457	2,200	20,600			362,315	5,900,057

## 유형자산 명세서

(단위: 백만원)

구분	기초잔액	회계변경	취득	처분	상각액	대체	기말잔액
임차점포시설물	745		63		(206)		602
업무용동산	1,646		369		(670)	290	1,635
사용권자산	-	1,672	270	(18)	(942)		982
건설중인자산	8,723		860			(1,049)	8,534
합계	11,114	1,672	1,563	(18)	(1,817)	(759)	11,753

## 무형자산 명세서

(단위 : 백만원)

구분	기초잔액	취득	처분	상각액	대체	기말잔액	비고
소프트웨어	86	98		(144)	759	799	정액법
회원권	2,276	1,037	(10)			3,303	
기타무형자산(상표권)	104	1			1	105	
<b>합계</b>	<b>2,467</b>	<b>1,135</b>	<b>(10)</b>	<b>(144)</b>	<b>759</b>	<b>4,207</b>	

## 사채 명세서

(단위 : 억원)

구분	발행일	만기일	기초잔액	당기증가액	당기감소액	기말잔액
제5회 무보증후순위사채	2013.08.29	2020.08.29	1,500	-	-	1,500
제6회 무보증후순위사채	2013.11.07	2020.11.07	300	-	-	300
제7회 무보증후순위사채	2013.11.19	2020.11.19	200	-	-	200
제9회 무보증사채	2014.07.16	2019.07.16	1,000	-	1,000	-
제10회 무보증사채	2014.09.24	2019.09.24	1,500	-	1,500	-
제13회 무보증사채	2015.03.25	2020.03.25	500	-	-	500
제14회 무보증사채	2015.07.15	2020.07.15	500	-	-	500
제16회 무보증사채	2016.01.15	2021.01.15	500	-	-	500
제20회 무보증사채	2017.04.21	2019.04.21	500	-	500	-
제21-1회 무보증사채	2017.05.30	2019.05.30	200	-	200	-
제21-2회 무보증사채	2017.05.30	2020.05.30	500	-	-	500
제21-3회 무보증사채	2017.05.30	2022.05.30	300	-	-	300
제22회 무보증사채	2017.09.26	2022.09.26	1,000	-	-	1,000
제23회 무보증사채	2018.05.25	2023.05.25	1,000	-	-	1,000
제24회 무보증사채	2018.06.26	2021.06.26	800	-	-	800
제25-1회 무보증사채	2018.08.23	2023.08.23	1,000	-	-	1,000
제25-2회 무보증사채	2018.08.23	2028.08.23	300	-	-	300
제26회 무보증사채	2019.06.14	2024.06.14	-	1,000	-	1,000
제27회 무보증사채	2019.07.26	2024.07.26	-	900	-	900
<b>합계</b>			<b>11,600</b>	<b>1,900</b>	<b>3,200</b>	<b>10,300</b>

## 신종자본증권 명세서

(단위 : %, 억원)

구분	발행일	만기일	콜옵션	이자율	발행금액
제1-1회 상각형 조건부자본증권	2015.06.24	2045.06.24	2020.06.24	4.60	800
제1-2회 상각형 조건부자본증권	2015.06.24	2045.06.24	2025.06.24	5.10	300
제2회 상각형 조건부자본증권	2015.08.31	2045.08.31	2020.08.31	4.48	1,500
제3회 상각형 조건부자본증권(사모)	2018.02.13	-	2023.02.13	4.83	1,000
제4회 상각형 조건부자본증권	2018.03.02	-	2023.03.02	4.26	1,500
제5회 상각형 조건부자본증권	2019.02.20	-	2024.02.20	3.74	1,000
제6회 상각형 조건부자본증권	2019.08.29	-	2024.08.29	3.20	1,000
<b>합계</b>					<b>7,100</b>

## 일반관리비 명세서

(단위 : 백만원)

구분	금액	비고
급여	15,764	
퇴직급여	2,650	
복리후생비	3,485	
업무추진비	2,044	
감가상각비	1,817	
무형자산상각비	144	
제세공과	95	
기타관리비	9,255	
<b>합계</b>	<b>35,254</b>	

## 총당금 명세서

(단위 : 백만원)

과목	기초잔액	당기증가액	당기감소액	기말잔액	비고
감가상각누계액	3,333	1,781		5,114	
퇴직급여총당부채	12,551	3,603	(3,453)	12,701	
(사외적립자산)	(7,915)	(211)	2,982	(5,144)	



## 감가상각비 명세서

(단위 : 백만원)

구분	과목	취득원가	당기상각액	상각액누계	기말장부가액	상각방법
유형자산	임차점포시설물	1,119	(206)	(517)	602	정액법
	업무용동산	5,328	(670)	(3,693)	1,635	정액법
	사용권자산	1,887	(905)	(905)	982	
	<b>소계</b>	<b>8,334</b>	<b>(1,781)</b>	<b>(5,114)</b>	<b>3,220</b>	
무형자산	소프트웨어	1,378	(144)	(579)	799	정액법
<b>합계</b>		<b>9,712</b>	<b>(1,925)</b>	<b>(5,693)</b>	<b>4,019</b>	

## 이익잉여금 명세서

(단위 : 백만원)

과목		기초잔액	당기증가액	당기감소액	기말잔액
준비금	이익준비금	83,417	2,908	-	86,325
	대손준비금	169	6	-	175
	임의적립금	299,031	-	93,115	205,916
	손해배상책임준비금	2,000	-	-	2,000
	<b>소계</b>	<b>384,617</b>	<b>2,914</b>	<b>93,115</b>	<b>294,416</b>
미처분이익잉여금		7,575	58,504	-	66,079
<b>합계</b>		<b>392,192</b>	<b>61,418</b>	<b>93,115</b>	<b>360,495</b>



**BNK** 금융지주